



ТЕРРИТОРИАЛЬНЫЙ ОРГАН ФЕДЕРАЛЬНОЙ  
СЛУЖБЫ ГОСУДАРСТВЕННОЙ СТАТИСТИКИ  
ПО ЧЕЧЕНСКОЙ РЕСПУБЛИКЕ

# Численность и заработная плата работников организаций Чеченской Республики



январь - июнь 2023 года



ТЕРРИТОРИАЛЬНЫЙ ОРГАН ФЕДЕРАЛЬНОЙ  
СЛУЖБЫ ГОСУДАРСТВЕННОЙ СТАТИСТИКИ  
ПО ЧЕЧЕНСКОЙ РЕСПУБЛИКЕ

# Численность и заработная плата работников организаций

## Чеченской Республики

январь-июнь 2023 года

- 01 Среднесписочная численность работников организаций (без внешних совместителей)
- 02 Структура численности работников организаций по видам экономической деятельности
- 03 Среднемесячная заработная плата работников организаций
- 04 Фонд начисленной заработной платы работников организаций по видам деятельности
- 05 Среднемесячная заработанная плата работников организаций без малого предпринимательства
- 06 Динамика среднемесячной заработной платы работников организаций
- 07 Динамика реальной начисленной заработной платы
- 08 Среднемесячная заработная плата по России и регионам СКФО

\* Ежемесячные данные оперативной статистики





# СРЕДНЕСПИСОЧНАЯ ЧИСЛЕННОСТЬ РАБОТНИКОВ ОРГАНИЗАЦИЙ (БЕЗ ВНЕШНИХ СОВМЕСТИТЕЛЕЙ)

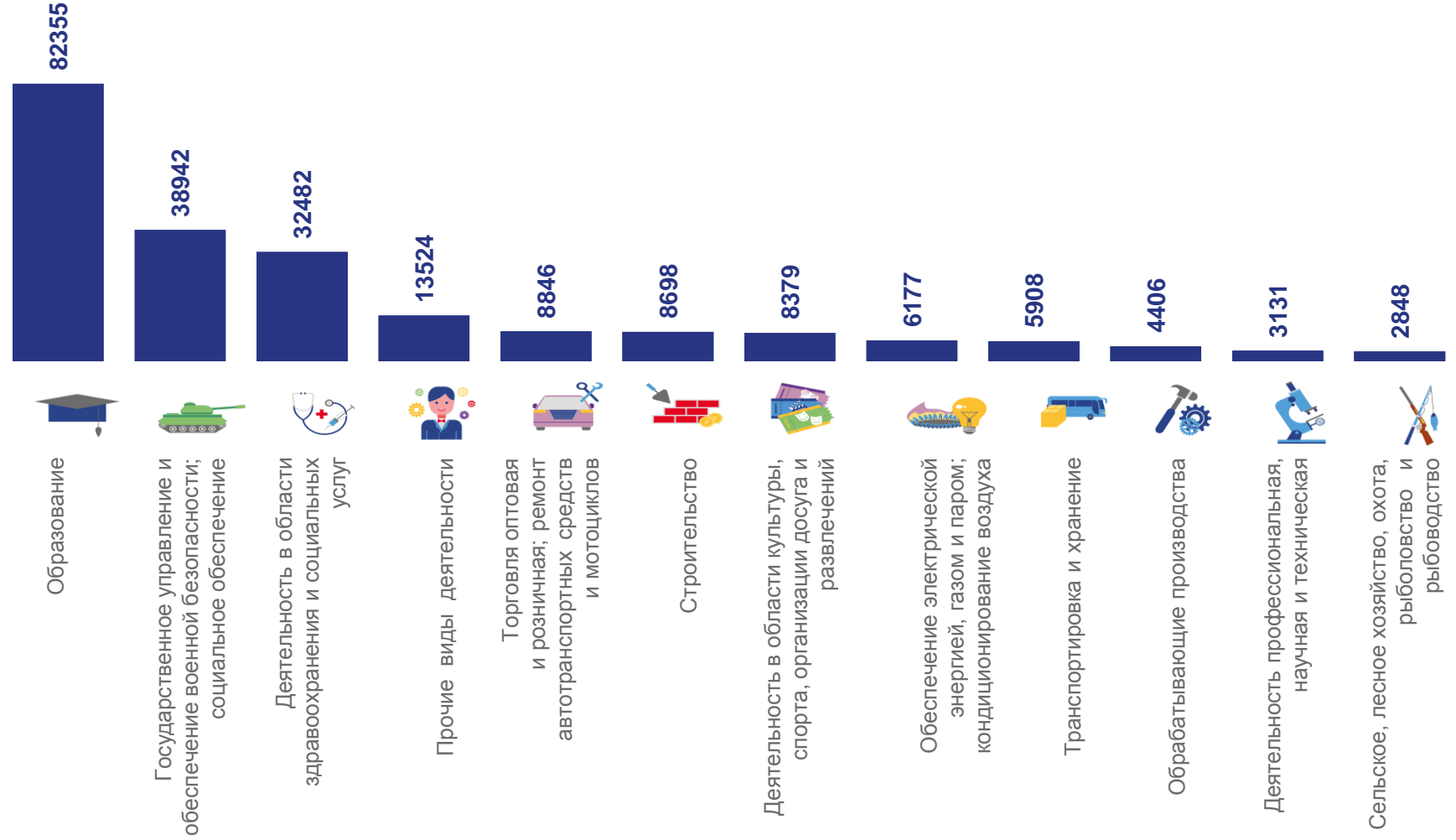
ЯНВАРЬ-ИЮНЬ 2023 ГОДА, ЧЕЛОВЕК

## 215 696

среднесписочная численность работников организаций - всего

## 102,7 %

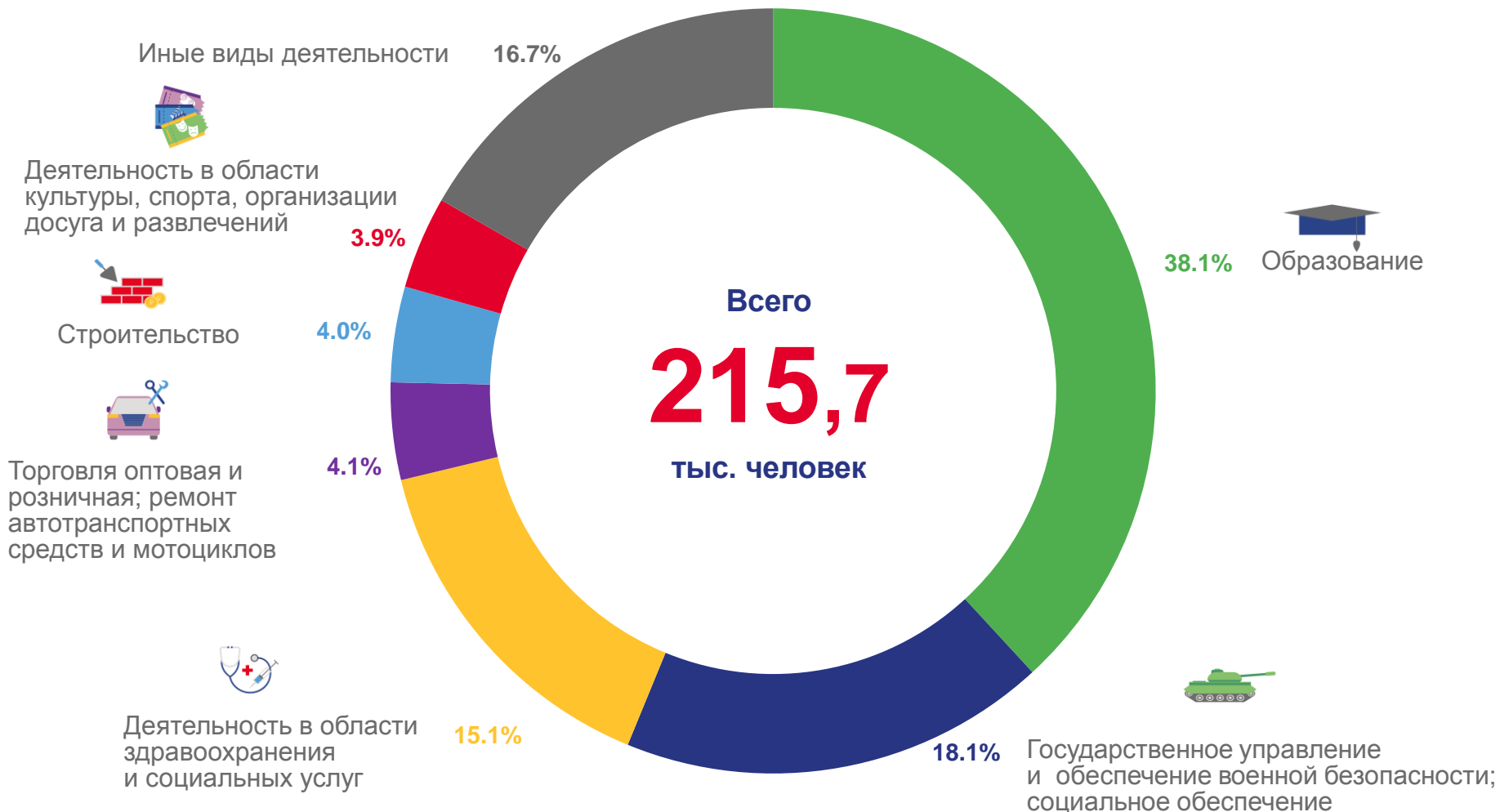
изменение к январю-июню 2022 года






# СТРУКТУРА ЧИСЛЕННОСТИ РАБОТНИКОВ ОРГАНИЗАЦИЙ ПО ВИДАМ ЭКОНОМИЧЕСКОЙ ДЕЯТЕЛЬНОСТИ

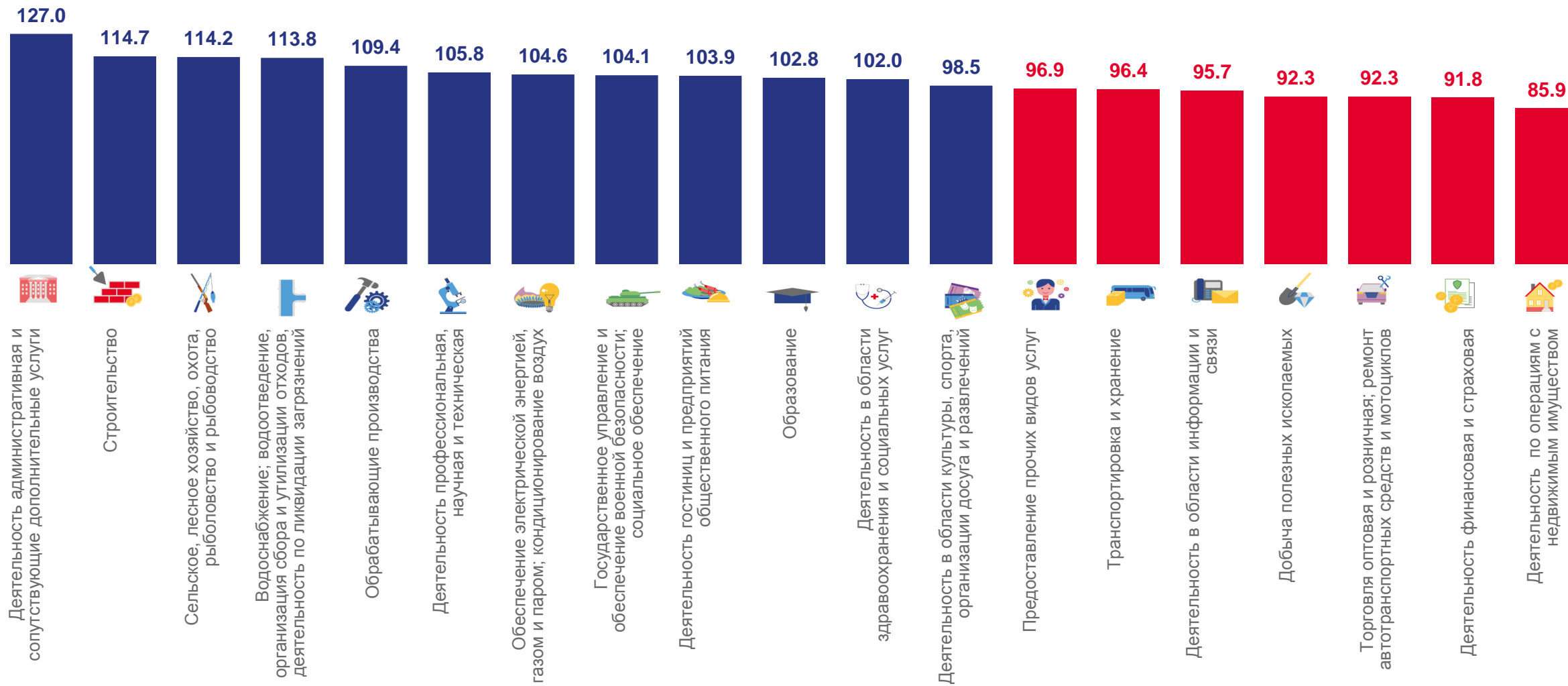
ЯНВАРЬ-ИЮНЬ 2023 ГОДА





# ИЗМЕНЕНИЕ СРЕДНЕСПISОЧНОЙ ЧИСЛЕННОСТИ РАБОТНИКОВ ОРГАНИЗАЦИЙ ПО ВИДАМ ДЕЯТЕЛЬНОСТИ

ЯНВАРЬ-ИЮНЬ 2023 ГОДА, %





# СРЕДНЕМЕСЯЧНАЯ ЗАРАБОТНАЯ ПЛАТА РАБОТНИКОВ ОРГАНИЗАЦИЙ

ЯНВАРЬ-ИЮНЬ 2023 ГОДА, РУБЛЕЙ

## 36 623

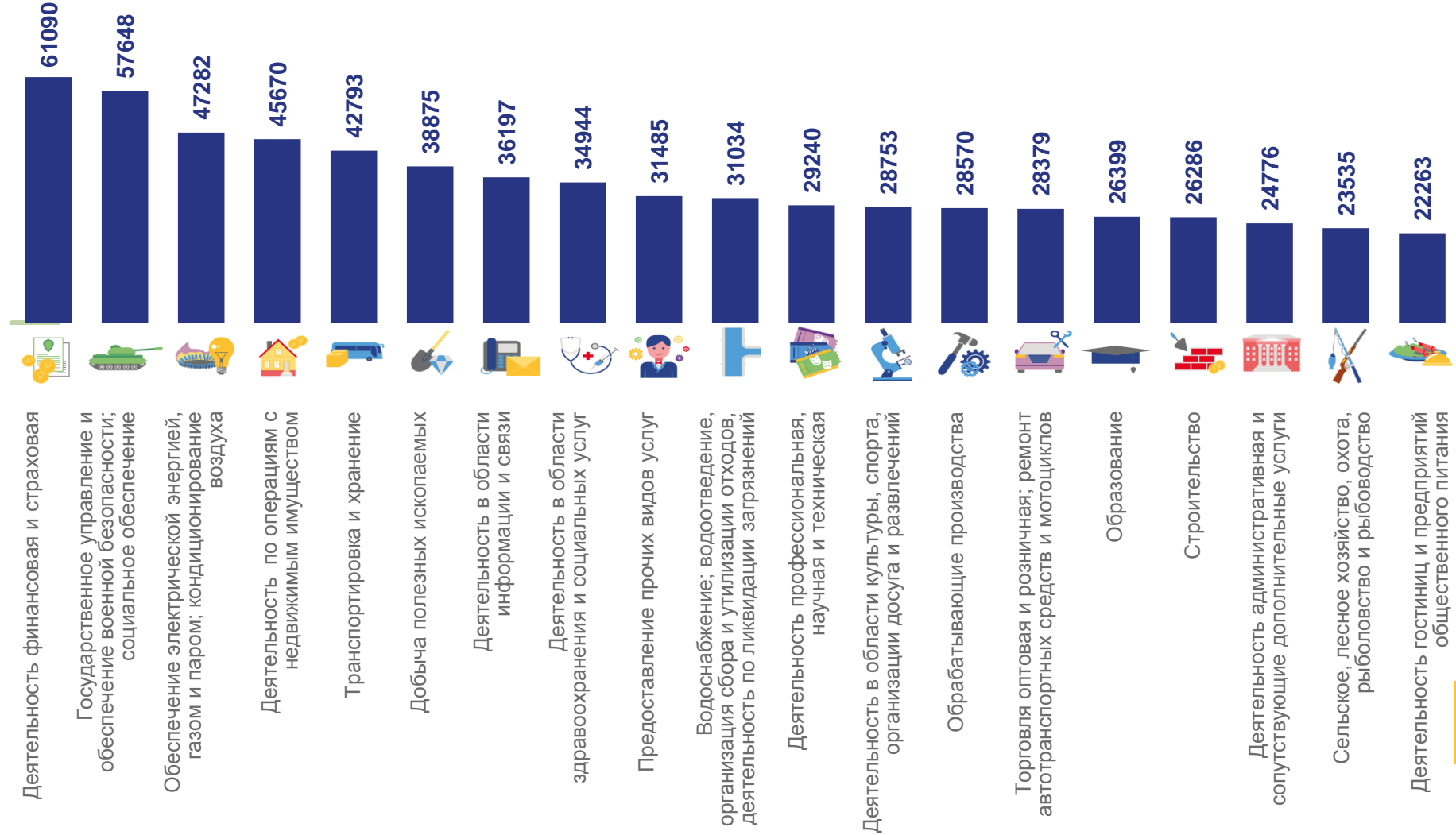
среднемесячная начисленная заработная плата по республике

## 113,2 %

изменение к январю-июню 2022 года

## 106,8 %

реальная заработная плата к январю-июню 2022 года





# ФОНД НАЧИСЛЕННОЙ ЗАРАБОТНОЙ ПЛАТЫ РАБОТНИКОВ ОРГАНИЗАЦИЙ ПО ВИДАМ ДЕЯТЕЛЬНОСТИ

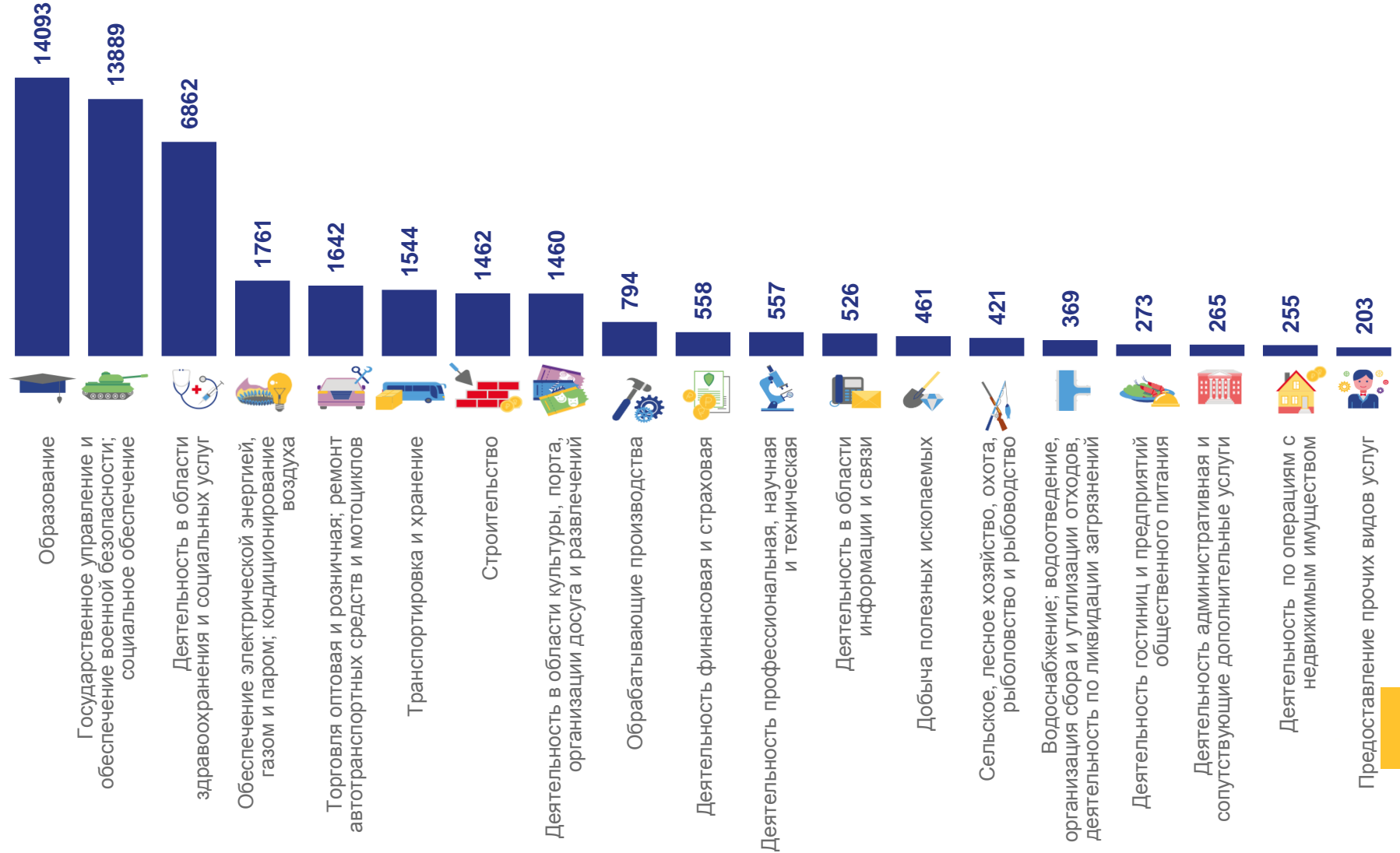
ЯНВАРЬ-ИЮНЬ 2023 ГОДА, МЛН РУБЛЕЙ

## 47 397

фонд начисленной заработной платы по республике

## 116,3 %

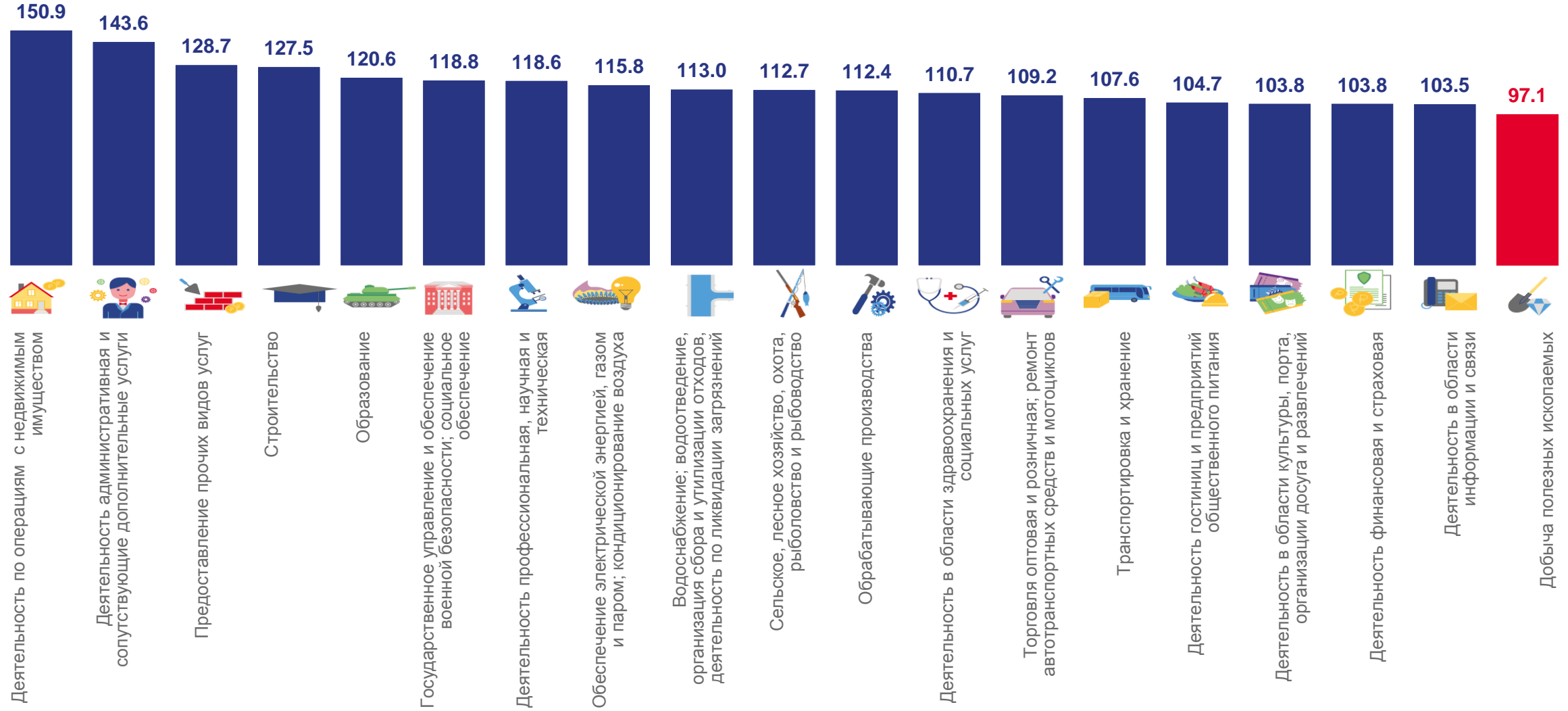
изменение к январю-июню 2022 года





# ИЗМЕНЕНИЕ ФОНДА НАЧИСЛЕННОЙ ЗАРАБОТНОЙ ПЛАТЫ РАБОТНИКОВ ОРГАНИЗАЦИЙ

ЯНВАРЬ-ИЮНЬ 2023 ГОДА, %







# СРЕДНЕМЕСЯЧНАЯ ЗАРАБОТНАЯ ПЛАТА РАБОТНИКОВ ОРГАНИЗАЦИЙ БЕЗ МАЛЫХ ПРЕДПРИЯТИЙ

ЯНВАРЬ-ИЮНЬ 2023 ГОДА, РУБЛЕЙ

38 207

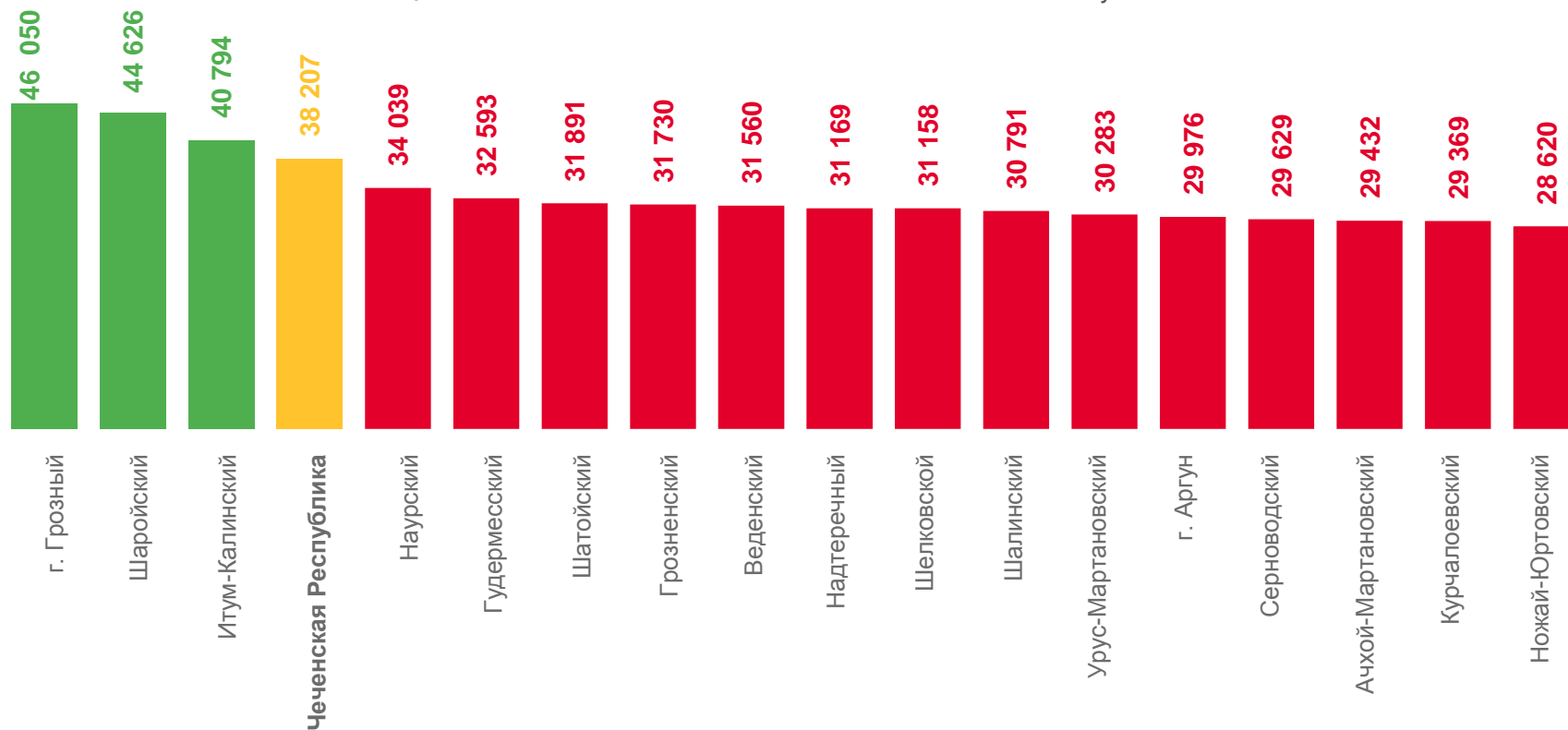
среднемесячная начисленная заработная плата

113,2%

изменение к январю-июню 2022 года

**3** муниципальных района  
заработная плата **больше**,  
чем по Республике

**14** муниципальных районов  
заработная плата **меньше**,  
чем по Республике





# ДИНАМИКА СРЕДНЕМЕСЯЧНОЙ ЗАРАБОТНОЙ ПЛАТЫ РАБОТНИКОВ ОРГАНИЗАЦИЙ РУБЛЕЙ

в расчете на одного работника



## 41 695

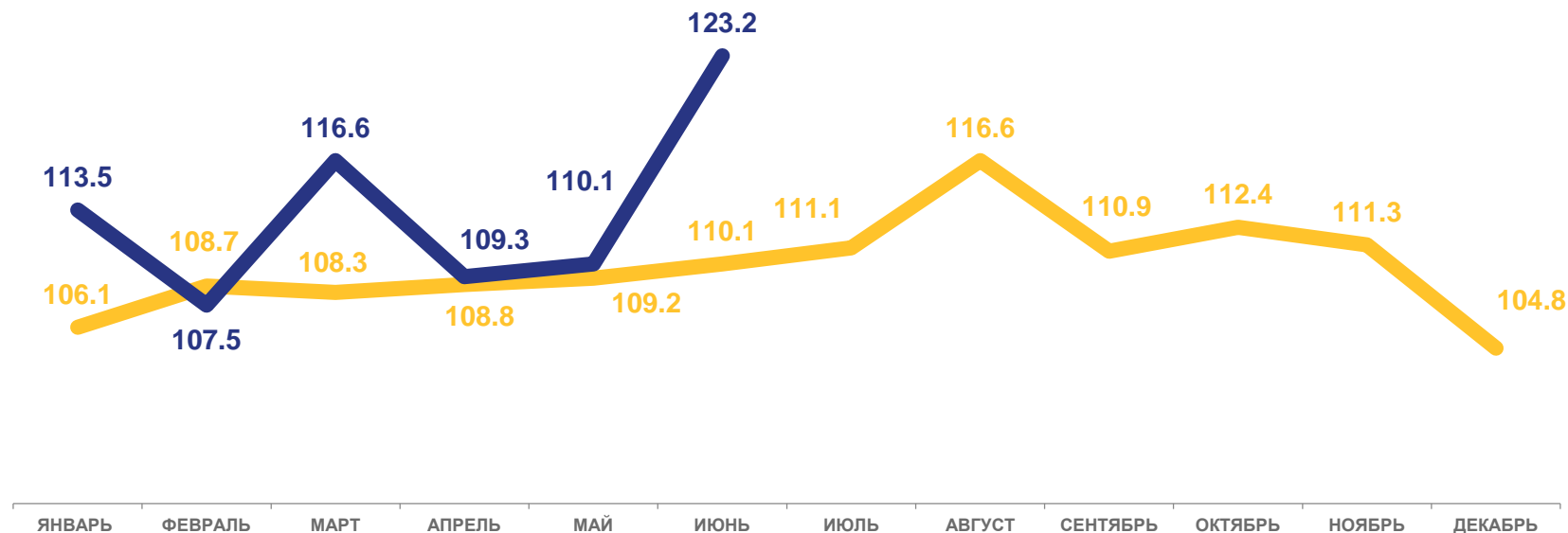
июнь 2023 г.



## 36 623

январь-июнь 2023 г.

в % к соответствующему месяцу предыдущего года



2022

2023

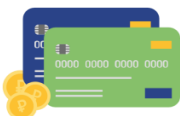




# ДИНАМИКА РЕАЛЬНОЙ НАЧИСЛЕННОЙ ЗАРАБОТНОЙ ПЛАТЫ

В % К СООТВЕТСТВУЮЩЕМУ МЕСЯЦУ ПРЕДЫДУЩЕГО ГОДА

Реальная заработная плата  
(с учетом индекса  
потребительских цен)

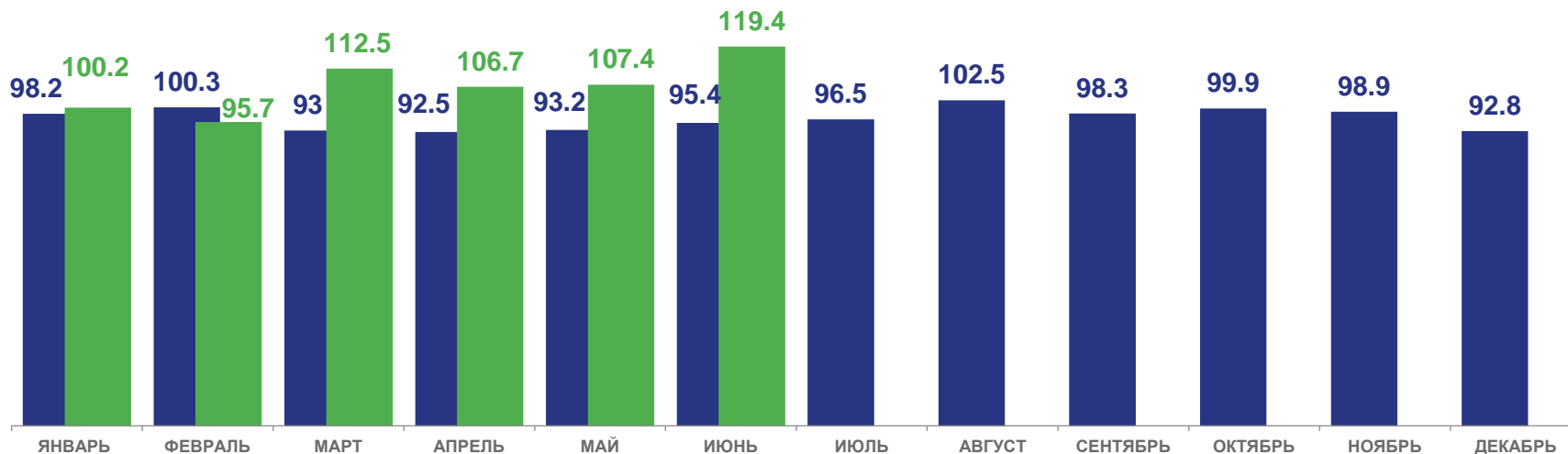


**106,8%**

к январю-июню 2022 года

**119,4%**

к июню 2022 года



■ 2022 ■ 2023





# СРЕДНЕМЕСЯЧНАЯ ЗАРАБОТНАЯ ПЛАТА РАБОТНИКОВ ОРГАНИЗАЦИЙ ПО РФ И РЕГИОНАМ СКФО

ЯНВАРЬ-ИЮНЬ 2023 ГОДА, РУБЛЕЙ

ПО РОССИЙСКОЙ ФЕДЕРАЦИИ

**70 189**

ПО СКФО

**40 386**

**36 623**

среднемесячная заработная плата одного работника по Чеченской Республике



**113,2%**

к январю - июню 2022 г.



**106,8%**

реальная заработная плата к январю-июню 2022 г.

Ставропольский край		44294.3
Республика Северная Осетия-Алания		39746.8
Кабардино-Балкарская Республика		38821.5
Карачаево-Черкесская Республика		38542.4
Республика Дагестан		37975.9
Чеченская Республика		36623.4
Республика Ингушетия		36224.8

